

## CHICAGO AL COMPLETO

### 9 DÍAS - AGOSTO

#### DIA 1 (LUNES, 5 DE AGOSTO) | MADRID - CHICAGO

**(ALOJAMIENTO).**- Presentación en el aeropuerto de Barajas T4 a las 8:30 hrs, esto es, TRES horas antes de la salida del vuelo. Trámites de embarque y salida en vuelo de IBERIA con destino **CHICAGO**, lugar de nacimiento de grandes como Ernest Hemingway o el presidente Ronald Reagan. Llegada, trámites de aduana y traslado al hotel. Esta misma tarde iniciaremos nuestra visita a la ciudad con una primera toma de contacto hasta llegar a dos lugares clave como son la **AVENIDA MICHIGAN**, **WATER TOWER** y el **EDIFICIO JOHN HANCOCK\***, desde cuyo piso 94 (+300 metros de altura) se tiene una vista 360° de toda la ciudad y parte del lago Michigan. Alojamiento.

#### DIA 2 (MARTES, 6 DE AGOSTO) | CHICAGO

**(ALOJAMIENTO Y DESAYUNO).**- Desayuno a las 08:00 hrs y salida a las 09:00 hrs para una **VISITA PANORÁMICA DE LA CIUDAD EN BUS** y primera toma de contacto con los pintorescos vecindarios que fueron hogar de la Mafia en tiempos de Al Capone. Tiempo libre para la comida y continuación de la visita por el **CHICAGO LOOP**, con su espectacular arquitectura de finales del siglo XIX, XX y XXI, recorriendo la **STATE ST** donde se encuentran edificios y monumentos tan importantes como el **TEATRO CHICAGO** o joyas de la arquitectura como el edificio planificado por Ricardo Bofill.

#### DIA 3 (MIÉRCOLES, 7 DE AGOSTO) | CHICAGO

**(ALOJAMIENTO Y DESAYUNO).**- Desayuno y salida a las 09:00 hrs para iniciar la marcha hacia el **CHICAGO FEDERAL CENTER** o zona de edificios empresariales cuya arquitectura es referente mundial. Nos adentraremos en la **PEDWAY** o zona subterránea que se planteó como la ciudad del futuro para acabar en **GRANT PARK** donde se ubica el otro protagonista del día, **THE FIELD MUSEUM\*** o el famoso museo de ciencias naturales, con la opción de visitarlo y ver, por ejemplo, a Sue, el Tyrannosaurus Rex más grande del mundo. Por la tarde recorreremos **MILLENNIUM PARK**, la joya de Chicago que deslumbra con sus soberbias muestras de arte. Veremos **THE BEAN**, símbolo de la ciudad y en cuya superficie pulida se refleja el skyline. También **CROWN FOUNTAIN**, el **LURIE GARDEN** o jardín secreto y acabaremos en el **PABELLÓN PRITZKER** de Frank Ghery, donde suele haber conciertos en verano. De ahí cogeremos el bus para visitar **NAVY PIER**, posiblemente la atracción más visitada de la ciudad y que cuenta con una de las mejores vistas donde apreciar los fuegos artificiales sobre el lago (todos los miércoles de verano sobre las 21:30 hrs). Entre hoy o mañana cuadraremos una visita al **CHICAGO CULTURAL CENTER**. Regreso al hotel ya por lo noche y alojamiento.

#### DIA 4 (JUEVES, 8 DE AGOSTO) | CHICAGO

**(ALOJAMIENTO Y DESAYUNO).**- Desayuno a las 08:00 hrs y salida a las 09:00 hrs. Por la mañana visitaremos **UNION STATION**, la estación donde se grabó la mítica escena de Los Intocables y tendremos tiempo para realizar la subida a la **TORRE WILLIS**, torre que durante un tiempo fue, con sus 442 metros de altura, el edificio más alto del mundo. el **THE ART INSTITUTE OF CHICAGO\***, el museo de arte más importante del país tras el Metropolitano de NY, y donde se exponen un sinnúmero de piezas como "Un domingo de verano en la Grand Jatte" de Georges Seurat o incluso obras de Dalí, Miró y Picasso. Tiempo libre para visitarlo (el museo cierra a las 20h los jueves). La visita acabará con la posibilidad de tomar un crucero de 70 minutos (aprox.) por el río Chicago y el Lago Michigan. Alojamiento.

#### DIA 5 (VIERNES, 9 DE AGOSTO) | CHICAGO

**(ALOJAMIENTO Y DESAYUNO).**- Desayuno y salida a las 09:00 hrs para visitar la zona de **HYDE PARK**, ubicado en el sur de Chicago, y su hermoso vecindario, hogar del Presidente de los Estados Unidos #44, Barack Obama. En la visita podremos ver sus típicas calles, la zona de la **UNIVERSIDAD DE CHICAGO** y la **FREDERICK ROBIE HOUSE\***, obra del arquitecto Frank Lloyd Wright y reconocida como su obra culmen dentro de sus casas de la pradera y tarde libre para dedicar a pasear o realizar compras por la Avenida Michigan, lo que se conoce como **MAGNIFICENT MILE**, zona de boutiques y centros comerciales más importantes de la ciudad, para subir a la torre **JOHN HANCOCK\*** o si se prefiere, dedicarla a pasear por de la calle 57 y su animado paseo marítimo. Alojamiento.

#### DIA 6 (SÁBADO, 10 DE AGOSTO) | CHICAGO

**(ALOJAMIENTO Y DESAYUNO).**- Desayuno a las 08:00 hrs y salida a las 09:00 hrs. Comenzaremos la visita por una de las comunidades más aisladas de la ciudad como es el **BARRIO UCRANIANO**, bajando por la avenida Oakley para ver la majestuosa cúpula de oro de la Iglesia **SAN VOLODYMAR OLHA** y continuar hasta la zona de **WICKER PARK**. De ahí, iremos a **LINCOLN PARK**, la zona más elitista de la ciudad y que además cuenta con playa donde terminaremos la visita con tiempo libre para la comida. Tanto hoy como ayer se pueden dedicar las noches a visitar alguno de los legendarios clubs donde apreciar un buen jazz como Andy's o un buen blues como en el mítico House of Blues. Alojamiento.

#### DIA 7 (DOMINGO, 11 DE AGOSTO) | CHICAGO

**(ALOJAMIENTO Y DESAYUNO).**- Desayuno a las 08:00 hrs y salida a las 09:00 hrs hacia **OAK PARK**, el barrio con más concentración de casas de **FRANK LLOYD**

**WRIGHT** y donde estaba su casa estudio o la casa donde nació Ernest Hemingway. De ahí cogeremos el metro e iremos al **BOYSTOWN\*** o barrio de ambiente de la ciudad, con sus casas y negocios con la bandera del arco iris, que hoy estará de gala coincidiendo con sus **MARKET DAYS** o pequeño festival del barrio con sus puestos, escenarios de música en directo y mucho más. Tiempo libre para la comida. Por la tarde continuación hacia el **WRIGLEY FIELD**, o legendario estadio de los Chicago Cubs y traslado a **ANDERSONVILLE**, antiguo enclave sueco donde veremos casas unifamiliares de estilo más europeo, terminando en el **UPTOWN**, con sus históricos clubes de Jazz como el Green Mill de Al Capone. Alojamiento.

**DIA 8 (LUNES, 12 DE AGOSTO) | CHICAGO – MADRID (ALOJAMIENTO, DESAYUNO Y CENA).**

Desayuno y posibilidad de dejar las maletas en el luggage room o sala de equipajes del hotel para aprovechar el tiempo libre hasta la hora de partida. Aproximadamente sobre las 12:45 hrs viene a recogernos el autobús para el traslado al aeropuerto. Después trámites de embarque para salir a Madrid alrededor de las 16:20 hrs en vuelo de IBERIA.


**DIA 9 (MARTES, 13 DE AGOSTO) | MADRID (DESAYUNO).**

Desayuno a bordo y llegada a las 07:30 hrs al aeropuerto de Madrid Barajas Terminal 4 y fin de nuestros servicios. NOTA: El orden de las visitas puede cambiar por tema de horarios o cierres de monumentos.


<b>SALIDA: LUNES, 5 DE AGOSTO 2024 – HORA DE QUEDADA: 8:30 HRS</b>				
<b>VUELO DIRECTO (CON IBERIA)</b>	<b>SALIDA</b>	<b>LLEGADA</b>	<b>HORAS DE VUELO (APROX).</b>	<b>PRECIO POR PERSONA EN DOBLE</b>
Madrid T4 – O'Hare T5 (Ida)	11:40 hrs	14:10 hrs	9h 35'	<b>2350€</b> +380€ DE TASAS (APROX.)
O'Hare – Madrid T4 (Vuelta)	16:35 hrs	07:40 hrs	9h	
<b>SUPLEMENTO INDIVIDUAL: 880 €   SEGURO OPCIONAL DE ANULACIÓN Y ASISTENCIA: 70 €</b>				
<b>EL BILLETE DE AVION INCLUYE UNA (1) MALETA FACTURADA (HASTA 23 KGS) Y UN (1) BULTO DE MANO</b>				



Chicago, la segunda ciudad más importante de Estados Unidos, es hoy por hoy una gran desconocida para el gran público, pero, sin duda es una ciudad no sólo con mucho que ofrecer sino que tiene una oferta radicalmente distinta a lo que puede ser Nueva York, Los Ángeles o Miami. Es una ciudad muy arquitectónica, muy tranquila, más de clase media y mucho más limpia y ordenada que esas tres, con mucha zona verde, mucho parque y con dos importantes recursos, por un lado, el río Chicago, que ha permitido toda una serie de terrazas y zonas alrededor de este, y por otro lado el Lago Michigan, que la separa de Canadá y hace un poco las veces de "mar".



Nosotros la visitamos en agosto, que es cuando mejor temperatura tiene (más suave que la de Madrid), menos calor que otras ciudades al estar al norte y la idea es **PATEAR ABSOLUTAMENTE TODO CHICAGO**. Para ello, empezaremos el día con el desayuno en el hotel, saldremos a las 9 y haremos una visita de mañana. Luego una parada para la comida, cada día en una zona distinta de la ciudad con varias opciones para todos los gustos y bolsillos, y tras esta, continuaremos con un recorrido de tarde que acabará a última hora del día en el hotel. La mayor parte del tiempo iremos andando (se recomienda calzado cómodo) pero para agilizar los traslados y ayudarnos a cubrir las distancias largas **DISPONDREMOS DE UN PASE DE METRO Y BUS DE 7 DIAS CUYO COSTE ESTÁ INCLUIDO**. Lo único que se tendrá que procurar en el viaje será las comidas, nada grave, como explicamos abajo no son nada caras, y las entradas a museos o subidas a rascacielos, que bien hay gente que las hace y bien hay gente que no y dedica ese tiempo a seguir explorando rincones de la ciudad.

<b>HOTEL PREVISTO O SIMILAR – MUY CÉNTRICO, AL LADO DE LA AVDA. MICHIGAN</b>	
	<b>Hotel Best Western River North</b> 125 W Ohio Street Chicago - Illinois 60654-7168 (metro más cercano: Grand, línea ) Teléfono: +1 800 727 0800   Web: rivernorthhotel.com Muy céntrico, con habitaciones renovadas, en plena zona de restauración de la ciudad y <u>con supermercado a escasas dos manzanas</u> (abierto de 6 a 24h, todos los días). Cuenta con desayuno, wifi gratis y piscina climatizada. Distancia al aeropuerto: 17 millas = 28 kms = 45 minutos aprox.
<b>*POR MOTIVOS DE DISPONIBILIDAD, PODRÍA CAMBIAR POR UNO DE CATEGORÍA Y SITUACIÓN SIMILARES.</b> <b>**LA HABITACIÓN TRIPLE SÓLO CUENTA CON DOS CAMAS GRANDES.</b>	





Nuestro guía, **NICOLÁS**, tiene una amplia experiencia sobre el terreno y le acompañará en todo momento durante el viaje para aprovechar al máximo el viaje, le ayudará a descubrir una ciudad que ni se imagina lo bonita que es. En este documento hemos incluido varias indicaciones que te ayudarán a resolver las dudas más frecuentes que pueden surgir, no obstante, unos días antes del viaje nos pondremos en contacto con todos para ofrecer más información y detalles y sobre todo, resolver dudas de cara a hacer la maleta. Por último, reseñar que en nuestra página web, [www.viajesnicolas.com](http://www.viajesnicolas.com), podrás encontrar más detalles y sugerencias del viaje así como fotos de anteriores años.

<b>NOTAS IMPORTANTES</b>	
 <b>PASAPORTE Y</b>	Para viajar a Estados Unidos solamente es necesario lo siguiente: <ul style="list-style-type: none"><li>▪ <b>PASAPORTE CON AL MENOS 6 MESES DE VALIDEZ DESDE LA FECHA DE REGRESO</b> (es decir, como pronto tiene que caducar en febrero 2025)</li><li>▪ <b>VISADO "ESTA"</b> (que es como se llama el visado electrónico que exige el gobierno de USA)</li></ul> Nosotros podemos tramitarle dicho ESTA o lo puede tramitar usted directamente (y este puede

<p><b>ADUANA</b></p>	<p>ser concedido, lo más habitual, o rechazado, si por ejemplo ha viajado hace poco a países como Korea del Norte, Iraq o similares, de la lista negra); tiene un coste de unos \$35 aproximadamente y una validez de dos años o hasta que le caduca el pasaporte, lo que sea que ocurra primero.</p> <p>En él le harán varias preguntas como el motivo de su viaje, dónde se va a alojar (en el hotel, lógicamente) o incluso el nombre de sus padres (estén vivos o no). Es algo habitual para entrar en aquel país donde la inmigración está muy controlada. OJO: la página oficial del ESTA es <a href="https://esta.cbp.gov.es">https://esta.cbp.gov.es</a> y sólo esa; hay páginas de terceros que revenden dicho visado a precios superiores a los aquí expuestos. De todas formas, si no se maneja mucho con el idioma, quizás es preferible que se lo tramites nosotros.</p> <p>Aparte, al bajar del avión ya en Chicago, antes de recoger la maleta, hay que rellenar otro formulario de aduanas y tendremos que pasar un pequeño control donde nos harán una foto, tomarán las huellas dactilares y nos realizarán varias preguntas de control (nada raro, similar a lo que hacemos en España a los extranjeros de fuera de la Comunidad). Conviene llevar apuntados EL NOMBRE Y DIRECCIÓN DEL HOTEL y aún así, puede ser que en algunos casos te lleven a una oficina para un control más exhaustivo, algo totalmente normal y aleatorio; no hay que ponerse nervioso por ello.</p> <p>Estos trámites pueden durar 30 minutos o incluso hasta 2 horas, muchas veces por la cantidad de gente que va en el avión, pero insistimos en que es totalmente normal y <b>TODOS ESPERAMOS EN LA ZONA DE MALETAS HASTA QUE LO HAYAMOS PASADO TODOS Y EL GUÍA CONFIRME QUE ESTAMOS TODOS Y QUE POR TANTO PODEMOS SALIR JUNTOS DE ESA ÁREA</b>; si quieres fumar o salir a la calle, tienes que esperar. No vamos por libre, vamos en un grupo y luego allí siempre hay gente que todavía tiene el teléfono en modo avión y es muy difícil localizarles.</p>
<p> <b>VUELOS</b></p>	<p>Ambos vuelos son <b>DIRECTOS CON IBERIA</b> y por tanto <b>NO SON DE BAJO COSTE</b>, de hecho en el vuelo te dan una comida caliente (a la hora de despegar) y un snack / merienda (una hora antes de llegar) más toda la bebida no alcohólica que necesites SIN COSTE.</p> <p>Nuestro billete tiene incluido <b>UNA (1) MALETA FACTURADA</b> (de hasta 21 kgs de peso y cuyas medidas -ancho, alto, fondo- no pueden superar los 158 cms en conjunto, vamos, una maleta grande) <b>Y UN (1) BULTO DE CABINA</b> (de máximo 56 x 40 x 15 cms) <b>MÁS UN (1) ACCESORIO</b> (es decir, un bolso de mujer pequeño o un maletín o cartera). Si prefieres no facturar y llevar sólo de cabina, no hay problema, pero, al menos a la ida, como tenemos que esperar por los citados trámites de aduana, pensamos que no se gana mucho (y no hay que perder de vista las limitaciones de líquidos en cabina, no más de 100 ml por envase; de sólidos, por ejemplo, un bocadillo, fruta, algo para comer, no es problema llevarlos en el bulto de mano).</p> <p>Nosotros quedaremos en el <b>MOSTRADOR 850</b> (de la terminal cuatro) y, ya sabemos que el vuelo no saldrá de ese mostrador, pero allí es donde pasaremos lista, chequearemos que estamos todos y ya de ahí cada cual podrá facturar. Lo siguiente es que nos veremos bien en el avión o bien, ya donde se recogen los equipajes del aeropuerto O'Hare de Chicago.</p> <p><b>LA DISTRIBUCIÓN DE ASIENTOS DE ESTE VUELO SUELE SER DE 2-4-2</b> (remarcamos suele ser, la compañía puede cambiar el avión sin previo aviso). Es decir, cada fila cuenta con 2 asientos de ventanilla y 4 de pasillo. Para facturar, ya que hace años que no existe billete físico, <b>SÓLO NECESITAREMOS PASAPORTE</b>, es decir, no le podemos dar billete en mano porque no existe. Si usted quiere seleccionar un asiento en concreto, dentro de la semana previa a la salida del vuelo, podremos facilitarle su localizador (insistimos, dentro de esa semana; no 20 días antes!)... pero es posible, que al ser una reserva grupo, no pueda seleccionarlo o la página web de Iberia le de un error. No se preocupe, como hemos dicho en este vuelo <b>HAY MÁS PLAZAS DE PASILLO (4 POR FILA) QUE DE VENTANILLA (2 POR FILA) O PASILLO (2 POR FILA)</b>. No es Ryanair, no hay que agobiarse con sacar la tarjeta de embarque con antelación ni nos van a quitar el pasillo.</p> <p>Por último, aunque puede llevar comida para comer en el vuelo, una vez llegue allí tiene que tirar lo sobrante, <b>EN USA ESTÁ PROHIBIDO INTRODUCIR FRUTA, SEMILLAS, EMBUTIDOS, FIAMBRE O DERIVADOS DEL CERDO</b> y en la aduana nos pasarán un perro para chequear que no llevamos nada, abriéndonos incluso la maleta si es necesario.</p>
<p> <b>MONEDA</b></p>	<p>La moneda oficial en Estados Unidos es el <b>DÓLAR AMERICANO</b>. Se recomienda cambiarlo <b>ANTES DE VIAJAR</b>, preferiblemente en tu banco, porque, aunque también puede cambiarse allí o en las oficinas de cambio del aeropuerto, el cambio seguramente será peor o será difícil buscarle el momento. Por otro lado, cosa lógica, <b>EN NINGUN SITIO DE CHICAGO ACEPTAN EUROS</b>.</p> <p>Y recomendamos llevar una cantidad en efectivo, ya que, aunque allí se pueden pagar hasta las cosas más pequeñas con tarjeta de crédito o débito tipo <b>VISA / MASTERCARD / AMERICAN EXPRESS</b>, como el servicio se paga aparte, sobre todo si comes con gente es más rápido si cada uno lleva el dinero en efectivo. Es decir, aunque aquí se haga mucho, los camareros allí no</p>

	<p>tienen tiempo para estar partiendo la cuenta en 4 partes, cobrándole a cada uno una cosa, etc.</p> <p>Por otro lado, existen cajeros (allí llamados ATM, que pueden estar en cualquier parte, no sólo en los bancos) pero obviamente cobran una cantidad por sacar en concepto de comisión al igual que se cobra aquí ya. Por último, los precios marcados en los establecimientos normalmente <b>NO INCLUYEN EL TAX</b> (el equivalente americano al IVA, aquí se llama IVA, allí TAX) que en el estado de Illinois está en el 10% (es decir, mucho más barato que el español).</p>
 <p><b>PRECIOS APROX. DE MUSEOS Y SUBIDA A EDIFICIOS</b></p>	<p>Si bien, durante la mayor parte del tiempo nos movemos por los diversos monumentos y actividades que la ciudad pone a nuestra disposición, hay ciertos puntos del itinerarios, marcados con un *, que exigen una entrada que no está incluida en el precio del viaje. Dichos monumentos o museos son por tanto opcionales y, basándonos en otros años, hay gente que entra y gente que no (y que prefiere dedicar dicho tiempo a pasear por la ciudad o ver otras cosas), por ejemplo, tendremos oportunidad de subir a dos torres distintas, la Willis y la John Hancock pero cuyas vistas son similares y desaconsejamos hacer ambas.</p> <p>Por ello, aquí tiene una lista de precios orientativa, con sus precios (en el momento de hacer este escrito):</p> <ul style="list-style-type: none"> <li>-<b>EDIFICIO JOHN HANCOCK / TORRE WILLIS (SEARS / SKYDECK)</b>: sobre los \$26 (abre todos los días, de 8 a 22 hrs). De todas formas, como mucho recomendamos subir a una de las dos.</li> <li>-<b>ART INSTITUTE OF CHICAGO</b>: \$27 adulto (abre de 10:30 a 17 hrs excepto los jueves, que es hasta las 20h y cierra martes y miércoles)</li> <li>-Entrada combinada para Willis Tower + Art Institute of Chicago: \$49 (interesa si eres menor de 65 años, en caso contrario interesa más comprar las <u>dos</u> entradas por separado)</li> <li>-<b>THE FIELD MUSEUM</b>: \$26 adulto, \$17 mayores de 65 años (abre diariamente, de 9 a 17 hrs)</li> <li>-<b>PASEO EN BARCO POR RÍO CHICAGO</b>; \$55 aprox. (50', diario, hasta las 19:30h)</li> <li>-<b>FREDERICK ROBIE HOUSE</b>: \$18 (abre de jueves a lunes, de 9:30 a 15 hrs, aprox. 45' de visita EN INGLÉS). La casa del escultor cumbre de USA, pero si no sabes inglés no merece tanto la pena.</li> <li>-<b>APORTACIÓN FESTIVAL BOYSTOWN</b>: La voluntad, aprox. \$10 por persona.</li> </ul> <p>Todos son precios aproximados desde la última actualización (24/enero/2023) aunque pueden variar por la temporada y puede haber descuentos para mayores de 65 años (aquí llamados "seniors").</p>
 <p><b>ESPECTACULOS</b></p>	<p>Al ir en agosto, desafortunadamente los grandes teatros como el CHICAGO o el ORIENTAL se encontrarán preparando los espectáculos que pondrán durante el otoño. No obstante, a cambio, podremos ver los fuegos artificiales sobre el <b>LAGO MICHIGAN</b> (miércoles y sábados desde el Navy Pier) y los conciertos gratuitos en el <b>PABELLÓN PRIZKER</b> (de hecho, asistiremos a uno) que tienen lugar durante el verano. Ambas opciones son totalmente gratis y de gran calidad.. También, en el festival <b>MARKET DAYS</b>, que se realiza en el Boystown habrá espectáculos.</p>
 <p><b>CLUBES DE JAZZ Y BLUES</b></p>	<p>El hotel se encuentra perfectamente ubicado a escasos 2-3 manzanas de la zona donde se encuentran los mejores clubs de blues y jazz de la ciudad, parte imprescindible del legado cultural de la ciudad. De Jazz recomendamos <b>ANDY'S</b> (11 E Hubbard St.) cuya entrada vale unos \$15 por persona, sin consumición. Y a poca distancia está el <b>HOUSE OF BLUES</b> (329 N Dearborn St.) donde todos los días, una vez acabado el turno de cenas sobre las 21-22h, se puede ver un espectáculo de calidad simplemente ocupando una mesa (aunque hay que esperar a que quede libre) y consumiendo una bebida. Hay que tener en cuenta que, aunque cobren una entrada estamos hablando de espectáculos de calidad y de sitios muy agradables; por último, no suelen tener un código de vestimenta específico por lo que no hace falta que uno lleve sus mejores galas si no se quiere.</p>
 <p><b>COMIDAS</b></p>	<p>Primero, <b>NO HAY QUE PENSAR QUE COMER ALLÍ ES CARO O QUE NOS VAMOS A DEJAR TODO EL PRESUPUESTO EN ESTO</b>. Hemos preferido dejar las comidas aparte porque incluirlas hubiera llevado tener que ir y volver al restaurante o al hotel a comer, y eso, en una ciudad con las dimensiones de esta... es importante. Creemos que lo más importante es aprovechar tus vacaciones en ver cosas, en pasarlo bien y conocer una ciudad fascinante, por eso hemos puesto mucho empeño en que nuestro viaje sea LO MÁS COMPLETO POSIBLE.</p> <p>Lo que haremos es que cada día pararemos en una zona distinta de la ciudad, con varias opciones para todos los gustos y presupuestos y cada uno comerá donde decida. Ni el idioma es un problema (puesto que la mayoría de la gente que trabaja en restauración son latinos), ni la cantidad (las comidas allí son muy abundantes, no tienen problemas de abastecimiento con las materias primas) ni es difícil encontrar platos por unos \$15-\$20 (y rompiendo el mito, NO, NO SE COME SOLO HAMBURGUESAS). Además, el <b>AGUA DEL GRIFO SIEMPRE VA INCLUIDA Y ES GRATIS</b> (algo habitual allí, perfectamente potable y de muy buena calidad). Aunque, si que es cierto que si se quiere tomar una cerveza habría que sumar unos \$5-\$7 a ese presupuesto. puede pasar si no vas bien asesorado, como en todos lados, pero no es nuestro caso al ir con Nicolás.</p> <p>Para las cenas se puede comprar fruta, yogures, ensaladas, etc en <b>EL SUPERMERCADO DE AL LADO DEL HOTEL</b>, que abre de 6 a 24 hrs todos los días e <b>INCLUSO TIENE PLATOS PREPARADOS</b>. También cerca del hotel, disponemos de la Pizzeria Uno, la casa que ha hecho famosa la pizza estilo Chicago (una pizza de plato hondo bastante contundente, más bien para 2 personas) o un Food Court, un self-service de bajo coste con varios tipos de comida.</p>



 <p><b>PROPINAS Y PRESUPUESTO</b></p>	<p>La mal llamada "propina" es algo que da auténtico pavor a muchos españoles y tira para atrás a la hora de viajar a USA y no hay que tenerle miedo ni aversión. Simplemente es un error de concepto al llamarlo propina y no servicio, que es lo que realmente es.</p> <p>El sistema funciona de la siguiente manera: en la restauración americana el empleador o dueño del local paga a los camareros un sueldo promedio de apenas \$300 y el resto del sueldo lo cubre cada cliente proporcionalmente con sus pedidos; de esta manera, por un lado, la comida tiene marcado un precio menor que la nuestra (ya que no incluye la parte proporcional del sueldo del camarero) y por otro lado el restaurante pone las bases para que el camarero que trabaja mucho y es simpático gane más que el que no trabaja bien.</p> <p>Esta aportación va desde el 12% al 15% o 18% según tu grado de satisfacción, por lo que estamos hablando que un plato de \$12 apenas supone \$1,8 de "propina", por ejemplo, y por tanto, se queda en \$13,8. No obstante, sobre este tema y demás, les asesorará Nicolás sobre el terreno e insistimos, hay restaurantes y comidas para todos los públicos y bolsillos.</p>
 <p><b>ROPA</b></p>	<p>Viajamos a Chicago a principios de agosto, lo que implica normalmente buen tiempo y calor con algo de humedad. Por ello, recomendamos ropa cómoda, de colores claros y fibras naturales (algodón, lino, seda)... pero siempre es aconsejable llevar un pequeño poncho o chubasquero, más que nada porque el tiempo estos últimos años está un poco raro hasta en España.</p> <p>Aparte, allí la gente tiene los aires acondicionados encendidos todo el día y con una potencia muy fuerte, pasando a lo mejor de 30-35 grados del andén del metro a apenas 15º dentro del vagón, por lo que recomendamos llevar un jersey ligero o una rebequita y llevarlo siempre encima. Esto puede ser exagerado, pero no lo es, allí no existe el concepto de "ahorro energético" o "abrir para que refresque".</p> <p>Por último, las clásicas preguntas:  -¿Puedo llevarme con sandalias? Sí, perfectamente. Aunque recomendamos llevar un único calzado, cómodo y todo terreno, puede llevarse lo que quiera. Hacemos este viaje en verano y por tanto, lo más lógico y normal es que haga calor.  -¿Tiene secador de pelo la habitación? Sí, tiene secador de pelo.</p>
 <p><b>MEDINAS Y SEGURO</b></p>	<p>El primer punto obvio es que, al igual que en cualquier viaje, conviene llevar todo aquello que podamos necesitar para nuestra estancia incluyendo por si acaso algo para un catarro ocasional tipo Frenadol o Augmentine y algo para los desarreglos intestinales (Fortasec, etc). En Estados Unidos <b>ES IMPOSIBLE COMPRAR MEDICAMENTOS SIN UNA RECETA EMITIDA POR SU SANIDAD.</b></p> <p>Aparte, la sanidad allí es PRIVADA y algo de lo que se jactan los americanos, por lo que <b>RECOMENDAMOS CONTRATAR UN SEGURO DE VIAJE SÍ O SÍ</b>; viajar sin él allí implica que una simple consulta al médico conlleve un PAGO POR ADELANTADO DE HASTA \$600. Es por esto que nosotros podemos ofrecerte un <b>SEGURO OPCIONAL DE ANULACIÓN Y ASISTENCIA SANITARIA</b>, operado con INTERMUNDIAL, que te cubre facturas médicas de hasta casi un millón de dólares. Dicho seguro tiene un coste de 70€ y tiene que ser contratado en el momento de reservar el viaje. Dispones de la póliza completa, con más de 40 páginas, en nuestra propia web o te la podemos enviar por e-mail.</p> <p>Por último, sobra decirlo porque es obvio, pero <b>LA TARJETA SANITARIA EUROPEA NO TIENE NINGÚN VALOR ALLÍ</b> y, debido al coste de la sanidad allí, muchas compañías privadas de aquí como Sanitas o Adeslas, se lavan las manos con posibles pagos o la asistencia.</p>
 <p><b>CORRIENTE ELÉCTRICA</b></p>	<p>La corriente eléctrica es distinta a la nuestra, de 110-125 voltios (no es problema cuando es de más a menos, a lo sumo algunas cosas irán más lentas) y <b>HACE FALTA ADAPTADOR</b> puesto que el enchufe es distinto. Sin embargo, si quiere comprar algo electrónico allí y traerlo aquí, tiene que mirarlo bien porque como nuestra corriente es de 220v, lo puede llegar a quemar.</p> <p><b>NOSOTROS LES DAREMOS UN ADAPTADOR DE CORRIENTE</b> el día de la salida, para que puedan cargar el móvil sin problemas, pero si necesita cargar más cosas o más enchufes, seguramente tendrá que comprar alguno más, por ejemplo, en El Corte Inglés, Mediamarkt, etc. El enchufe allí es de patillas planas paralelas y ocasionalmente se ve alguno con una tercera pero no lo recomendamos porque no todos los enchufes tienen el tercer agujero.</p>
 <p><b>MÓVILES Y WHATSAPP</b></p>	<p>En primer lugar, hay que entender que todo teléfono 3G o superior o smartphone (es decir, cualquiera que tenga Whatsapp, por ejemplo), tiene que funcionar sin problemas en Estados Unidos para lo que es llamar o recibir llamadas.</p> <p>Lo único, es que lo que son los datos, el acceso a internet, lo que hace que Whatsapp funcione, según la compañía puede tener un coste extra, que puede llegar a ser de hasta 60€ diarios. Por ello, <b>RECOMENDAMOS QUITAR LOS DATOS O ITINERANCIA DE DATOS DEL TELÉFONO</b> una vez nos subamos al avión y no volver a activarlos hasta volver a España. Con ello, no pagaremos extra pero lógicamente no nos funcionará ni Whatsapp ni Google ni muchas cosas por la calle, como nos funcionan aquí... Sólo nos funcionarán en el hotel donde tendremos WIFI GRATIS.</p> <p>¿Es posible comprar una SIM allí? Sí pero no lo recomendamos porque, aparte de que necesitas</p>

configurarlas, realmente el teléfono, la cámara, te va a funcionar sin problemas, si alguien quiere llamarte, te podrá llamar también y para todo lo demás, tienes Wifi en el hotel, y ya contestas o escribes los Whatsapp cuando llegas. Es un gasto adicional que te puedes ahorrar... Pero si quieres comprarlas, las venden en el mismo aeropuerto y tienen un coste entre los \$50-\$70.

Lo que sí, y nos parece muy importante, es que **ANTES DE VIAJAR DEBEMOS CONOCER EL PIN Y EL PUK DE NUESTRO TELÉFONO**; no conocerlos y necesitarlo nos puede bloquear el teléfono y dejarnos incommunicados o sin la posibilidad de hacer fotos durante toda una semana; es una gestión que **SÓLO NOS LLEVARÁ UN MINUTO EN CUALQUIER TIENDA DE NUESTRA COMPAÑÍA (MOVISTAR, VODAFONE,...)** y nos quitará de problemas. Por último, recordar que el hotel cuenta con **WIFI GRATIS** con el que podremos conectarnos sin problemas (o conectar una tablet).

También, por último, decir que hemos notado que compañías más pequeñas como DIGI o EUSKALTEL no tienen acuerdos allí y muchas veces no tienen servicio ni siquiera para llamar. Pregunte a su compañía antes de viajar.



#### PROCESO DE RESERVA

Una vez tengan claro que quieren reservar, el siguiente paso sería formalizarla, aportando datos y una señal a cuenta, puesto que **NO PODEMOS RESERVAR UNA PLAZA SIN SEÑAL.**

Para comenzar el proceso de reserva necesitaremos los siguientes datos:

- NOMBRE COMPLETO
- DIRECCIÓN FÍSICA (calle, número, piso, código postal, localidad)
- TELÉFONO MÓVIL + UNA DIRECCIÓN DE E-MAIL (si tiene)
- COPIA O FOTO DEL PASAPORTE BIEN HECHA Y LEGIBLE
- SI VA A QUERER EL SEGURO OPCIONAL DE ASISTENCIA Y GASTOS DE ANULACIÓN (SÍ / NO)
- SI VA A QUERER QUE LE TRAMITEMOS EL ESTA (SÍ / NO). EN CUYO CASO NECESITAREMOS EL NOMBRE COMPLETO DE SUS PADRES (ESTÉN VIVOS O NO).

Puede facilitárnoslos bien pasándose por nuestra agencia, llamándonos o escribiéndonos un e-mail ([viajesnicolas@viajesnicolas.com](mailto:viajesnicolas@viajesnicolas.com)). Es decir, **NO HACE FALTA HACER LA RESERVA EN LA MISMA AGENCIA SI USTED ES DE FUERA** pero necesitamos dichos datos DE TODAS LAS PERSONAS QUE VAYAN A VIAJAR, sobre todo porque desde la pandemia, la compañía aérea (Iberia) nos exige, por motivos de seguridad ante retrasos, etc, el teléfono móvil y e-mail de cada pasajero. Un punto importante, por favor, no espere a tenerlos todos para enviárnoslo, si sólo tiene uno de momento, envíenos ese y luego más adelante nos envía los demás; también, si nos lo va a enviar por email, repase bien esta lista que hemos hecho aquí y no se olvide de facilitarnos todos esos datos en el momento de hacer la reserva.

**EL TOTAL DEL VIAJE ES 2350€ + 380€ DE TASAS = 2730€.** Y el pago de este se puede realizar bien de una vez o fraccionándolo en dos partes, una la señal a cuenta y otra el resto del viaje, lo que viene siendo lo más habitual. Dichos pagos POR PERSONA son:

**-SEÑAL EN EL MOMENTO DE RESERVAR EL VIAJE: 1225€** (+70€ del seguro si lo va a querer)

**-PAGO FINAL: 1505€ (+ suplemento individual si procede).** Esto es, la diferencia de restarle al TOTAL + LAS TASAS, los 1225€ que se han pagado ya (lógicamente, el seguro es aparte).

El plazo límite para ese segundo pago es **25 DÍAS ANTES DE LA SALIDA DEL VIAJE**, es decir, el 15 de julio tiene que estar ya todo pagado. No obstante, insistimos, puede hacerlo cuando usted quiera, como si en el momento de reservar el viaje quiere pagarlo todo junto, o lo quiere ir pagando por partes. Puede pagar tanto uno como otro bien EN EFECTIVO, TARJETA DE CRÉDITO / DÉBITO (si se pasa por nuestra oficina) o bien mediante TRANSFERENCIA / INGRESO EN CUENTA. De momento, debido a las cantidades, no aceptamos pagos por Bizum.

Nuestro número de cuenta es el siguiente:

- Cuenta: **ES58 0075 0103 0906 0146 6724**
- Banco: Banco Popular / Banco Santander
- Titular: Viajes Nicolás García S.A.

No hace falta que nos llame para confirmarnos que ha realizado la transferencia puesto que lo importante no es cuando usted la hace sino cuando nosotros la recibimos. También, es importante, haga usted el ingreso o transferencia o lo haga su hijo, familiar o empresa, que **NO OLVIDE PONER EN EL CONCEPTO SU NOMBRE COMPLETO + "CHICAGO"** para que podamos localizarlo; si no, será difícil ubicar que dicho ingreso es suyo o de otra persona y por tanto, retrasará que le llegue su comprobante o peor, que tengamos que llamarle o demás.

Una vez realizado el pago, nosotros imprimiremos el comprobante de dicho pago y se lo enviaremos **POR CORREO ORDINARIO** (de ahí que necesitemos su dirección, código postal, etc). Tenemos que hacerlo así y no por e-mail porque tratándose de un justificante de pago, conviene que esté reflejado en físico. Por otro lado, este proceso puede tardar hasta 1 semana desde el momento en el que usted hace la transferencia yno tiene por qué preocuparse por un ocasional retraso, lo importante